

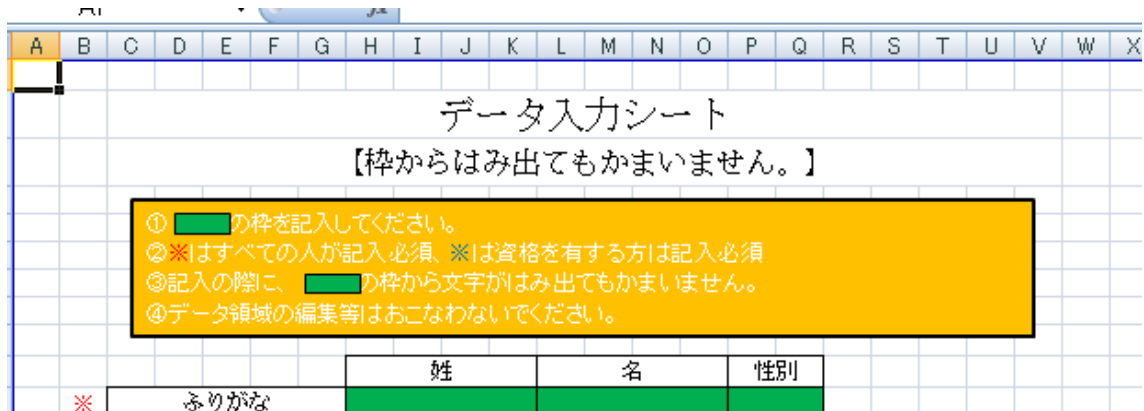
# 提出方法の説明

## 入力方法

①シート名の「入力用」を選択してください。



②データ入力シートの注意事項を見て入力を進めてください。



③入力がすべて終了したら、次にシート名の「提出用」を選択してください。

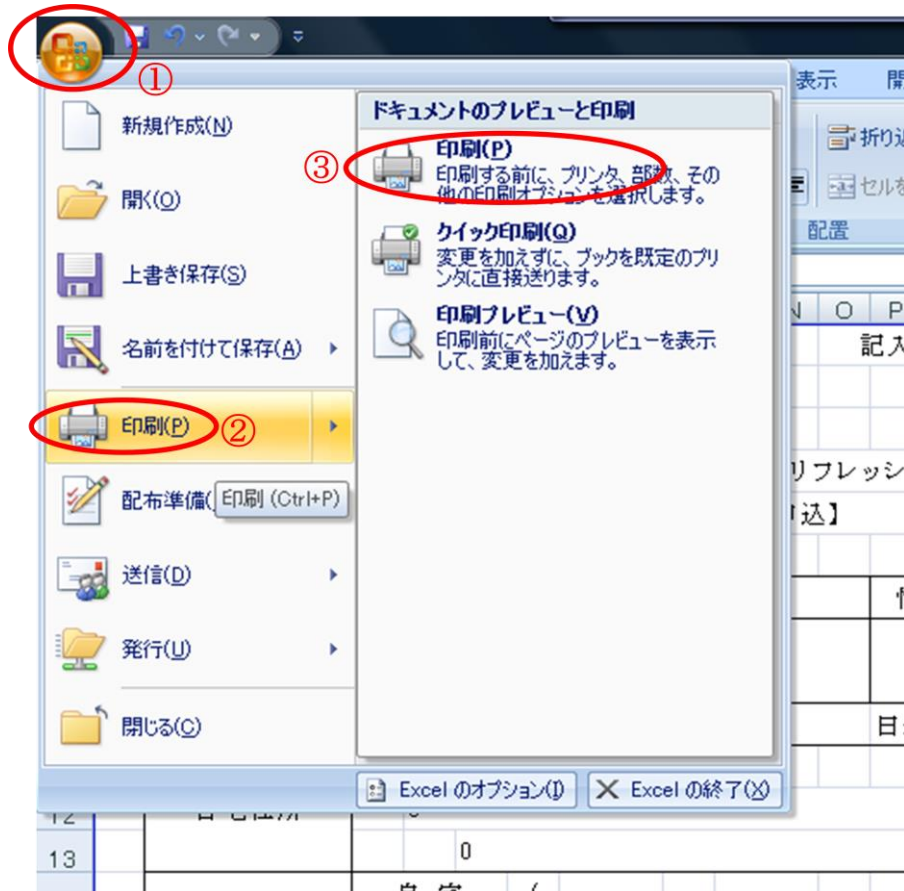


④提出用のシートに間違いがないことを確認してください。

宮崎県サッカー協会技術委員会宛て		記入日：	2013年3月
【mfa_tg_sinsei@yahoo.co.jp】			
平成25年度 指導者養成講習会及びリフレッシュ講習会 集中申し込み【一次申込】			

## 印刷方法

①赤線の枠①～③の手順で進めてください。



②印刷ウィンドウの「OK」を押して印刷してください。  
※講習会当日に受付にて一部提出をお願いします。

## 提出先

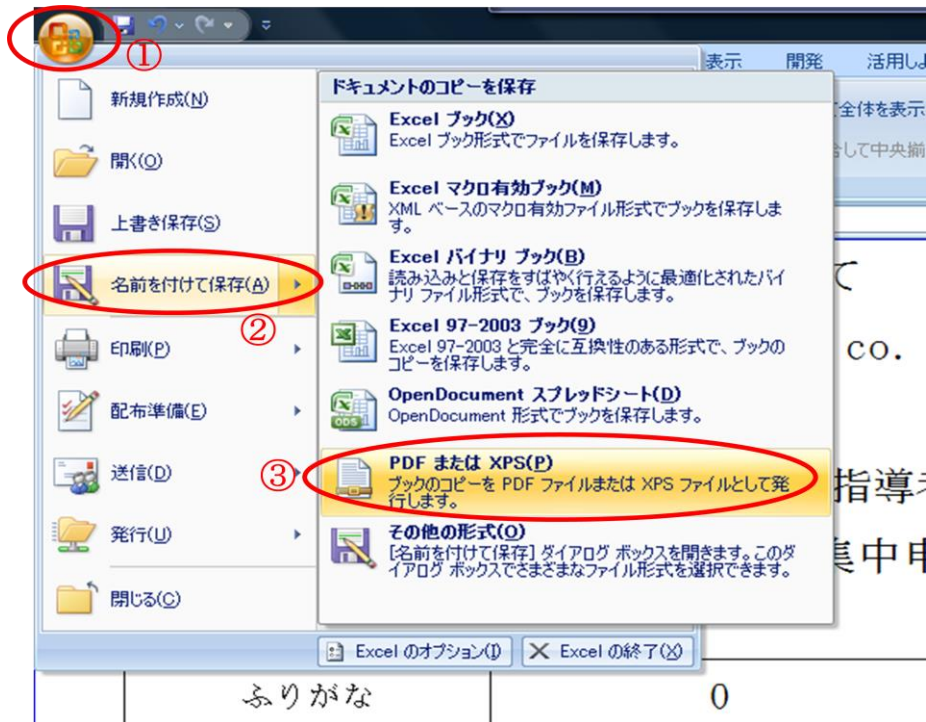
申込書類受付アドレス： [mfa\\_tg\\_sinsei@yahoo.co.jp](mailto:mfa_tg_sinsei@yahoo.co.jp)

## 提出方法

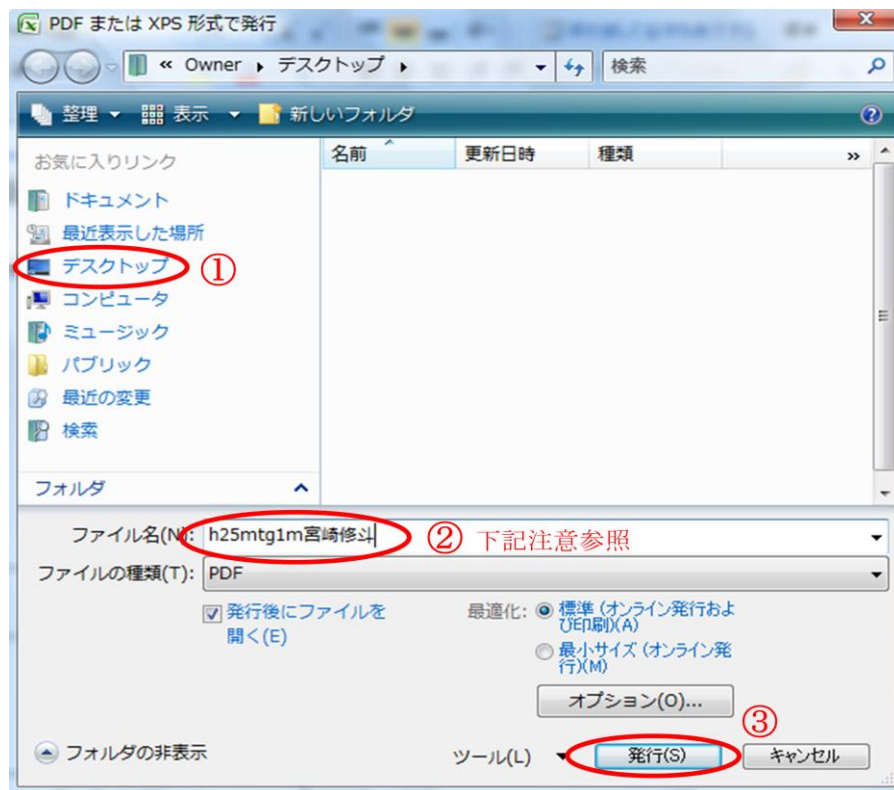
①提出形式については2種類の方法をお願いします。  
※どちらか一方を選択してください。

1. Excel ファイルでの提出
2. PDF ファイルでの提出  
各自で編集した Excel の「提出用」のシートを選択してください。

①赤線の枠①～③の手順で進めてください。



②赤線の枠①～③の手順で進めてください。



<注意>ファイル名に名前を記入してください。

②デスクトップの[h25mtg1m 宮崎修斗.pdf] のファイルを提出先に送ってください。